



#LÄRJUNGE

Om livet, Jesus och gemenskap



Ledarhäfte

INNEHÅLLSFÖRTECKNING

- **Introduktion, sida 2–3**
- **LIVET, sida 4–5**
- **ÄLSKAD, sida 6–7**
- **RELATION, sida 8–9**
- **JESUS, sida 10–11**
- **UPPDRAG, sida 12–13**
- **NÄRING, sida 14–15**
- **GEMENSKAP, sida 16–17**
- **EVIGHET, sida 18–19**
- **Aktiviteter, sida 20–23**
- **Tre bra punkter, sida 24**

INTRODUKTION

Alla behöver en kristen gemenskap

Barn som kommit till tro på Jesus behöver en kristen gemenskap där de kan få växa och utvecklas i sin tro. Barnen behöver få träffa kristna kompisar, de behöver få vuxna förebilder för sin tro, de behöver få be och tillbe tillsammans med andra och de behöver få tjäna Jesus genom sina gåvor och sitt vittnesbörd. Frälsningsarméns kårer ska vara mötesplatser för alla generationer och därför har barnen sin givna plats. Genom att erbjuda barnen att bli medlemmar i kåren bekräftar vi barnens tro, deras frälsning och deras lärjungaskap. Vi ger dem också en plats att tjäna Jesus. Barnen har mycket att ge och bidra med till gemenskapen! I Frälsningsarmén välkomnar vi barn i åldern 7-13 år att bli juniorsoldater eller juniormedlemmar (benämns i detta häfte medlem). Det är ett fullvärdigt medlemskap i kåren!

Välkommen med!

Innan barnen välkomnas som medlemmar behöver de få undervisning om vad det innebär. Vårt medlemskap för barn utgår från följande tre punkter:

- ✦ Jag och Gud- Jag vill lära känna Jesus bättre genom att läsa bibeln, be, lyssna till honom och följa hans råd.
- ✦ Jag, familjen och vännerna- Jag vill lyda mina föräldrar, glädja min familj och vara en bra vän.
- ✦ Jag och världen runt omkring- Jag vill berätta om kärleken från Gud och göra det jag kan för att hjälpa andra.

Dessa tre punkter står med även i barnens häfte. Barnen upptas som medlemmar genom en liten högtid. Denna kan ske vid en familjegudstjänst eller vid en annan gudstjänst eller samling som ni tycker passar bra. I handboken för Frälsningsarméns högtider finns beskrivet hur högtiden går till. Barnen får ett intyg samt gärna en liten välkomstgåva. Om det är möjligt är det bra att kåren utser en bönefadder för varje barn som ska bli medlem. Den personen kan vara med och be för barnet vid medlemsupptagningen men också fortsätta att be för barnet i framtiden. Kåren och dess ledare har ett fortsatt ansvar att följa upp och hålla kontakt med de barn som upptas som medlemmar. Några gånger per år är det bra att samla dessa för undervisning, någon kul aktivitet, gemenskap och bön.

Tänk på att barnen måste få tillåtelse att bli medlemmar i Frälsningsarmén av sina föräldrar eller målsman.

INTRODUKTION

Materialet #LÄRJUNGE

Materialet #LÄRJUNGE är gjort för att vara en hjälp för dig som ledare att förbereda barn att bli medlemmar i kåren. Materialet fungerar även som undervisning för barn som redan är medlemmar. #LÄRJUNGE innehåller åtta samlingar och det centrala begreppet för hela materialet är ordet lärjunge. Ordet lärjunge används som en akronym, det vill säga att varje bokstav i ordet lärjunge står för ett ord enligt följande: livet – älskad – relation – Jesus – uppdrag – näring – gemenskap – evighet. Varje enskilt ord är rubriken för en samling. En samling beräknas ta ungefär 30-45 minuter. Du som ledare väljer själv om du vill samla din grupp vid åtta tillfällen eller om det passar bättre att mötas fyra gånger och gå igenom två samlingar varje gång. Någon kår kanske hellre vill samla barnen en heldag och gå igenom hela materialet, med avbrott för lek och mat.

Materialet består av ett ledarhäfte, ett barnhäfte samt bokstavspärlor som bildar ordet #LÄRJUNGE. Varje barn behöver ett eget häfte samt en omgång pärlor. Tanken med barnens häfte är att ni använder det på olika sätt i varje samling, alltså behöver även ledare ett barnhäfte. Du som ledare kan uppmuntra barnet att läsa häftet tillsammans med någon vuxen i hemmet. På så vis får familjen en kort genomgång av det vi talat om, tillsammans med barnet. Till varje samling finns ett uppdrag som barnen utmanas att göra till nästa gång. Om ni istället planerar att göra alla samlingarna vid en heldag på kåren kan ni välja ut några uppdrag som ni gör tillsammans under dagen. I barnhäftet finns också en ordlista med svåra och/eller lite extra viktiga ord som tas upp under samlingarna. Dessa ord är i vuxenhäftet färgmarkerade så att ni lätt ska kunna hitta dem. Armbandet är tänkt att göras efterhand och blir alltså färdigt när ni gått igenom alla åtta samlingarna. Armbandet kan sedan vara en påminnelse för barnen om att de är lärjungar till Jesus!



Samtliga bibelcitater är hämtade ur Svenska Folkbibeln's översättning

LIVET

Nu börjar vi!

Välkomna barnen och berätta för dem hur många samlingar ni kommer ha för att lära er mer om vad det innebär att vara en medlem i Frälsningsarmén. Förklara för barnen att alla som är 7-13 år, tror på Jesus och vill ha Frälsningsarmén som sin kyrka kan få bli juniormedlemmar/juniorsoldater (använd det namn ni beslutat i er kår). Om ni har planerat en speciell dag då ni ska välkomna nya medlemmar kan du berätta det för barnen. Hur det kommer att gå till kan ni prata mer om längre fram. Förklara att varje barn själv får besluta om han/hon vill bli medlem men att det också är viktigt att deras föräldrar/målsman säger att de får bli medlemmar.

Dela ut varsitt häfte till alla barn. Dessa häften kommer användas vid varje samling för att förstå mer om vad det är att bli en medlem i Frälsningsarmén. Läs ordet #LÄRJUNGE på framsidan av häftet och låt barnen bläddra och se vad rubrikerna är för varje samling.

Gör aktiviteten "Följa Jesus" på sidan 20.

Ordet lärjunge kommer vi att prata om vid varje samling. Att bli medlem i Frälsningsarmén är ett sätt att visa att man vill vara en lärjunge till Jesus. Lärjunge betyder elev eller lärning. En elev är någon som lär sig av en lärare. En lärning är någon som följer en mästare och lär sig av mästaren. Inom hantverksyrken är det ganska vanligt med lärningar; t. ex snickarlärning, målarlärning eller konditorlärning. I bibeln kan vi läsa att de människor som tror på Jesus och som vill leva sina liv tillsammans med honom kallas för lärjungar. Ordet lärjunge är ganska vanligt i Nya testamentet i Bibeln och finns med ca 280 gånger! Visste du att ordet kristen bara finns med tre gånger i Nya testamentet?!

Att vara en lärjunge till Jesus innebär att man vill följa Jesus och lära sig av honom. Man vill se hur han levde sitt liv, man vill höra vad han säger i bibeln och man vill så mycket som möjligt leva sitt liv så som han skulle vilja. Att vara en lärjunge till Jesus handlar om hela livet, 24/7! Vi är inte bara lärjungar till Jesus den stund vi är på kåren utan vi får vara hans lärjungar hela tiden.

LIVET

Livet

Titta i barnens häften tillsammans. dagens rubrik är LIVET. Har du funderat över vad den allra bästa gåva du någonsin fått var för någonting? Du kanske tänker på en födelsedagspresent eller en julklapp som du blev väldigt glad för. Kanske fick du en cykel eller en mobiltelefon eller någonting annat som du verkligen hade önskat dig. Men har du tänkt på att den allra största gåva som du någonsin har fått är själva livet? Livet är en gåva som vi fått helt gratis av Gud! Eftersom Gud har gett oss livet som en gåva är hans önskan att vi ska göra det allra bästa av våra liv. När vi lever våra liv på ett sätt som **ärrar** Gud, är det som att vi ger en gåva tillbaka till honom.

Prata om

Vad tycker du är det bästa med livet?

Låt alla barn och ledare fundera en stund och gå därefter laget runt och låt var och en berätta. Gör en mindmap tillsammans på en whiteboard eller ett stort papper. Skriv ordet LIVET i mitten och fyll på med det barnen och ledarna delar med sig av.

Avslutning

Avsluta samlingen med att be något av barnen läsa dagens bibelord och gör bibelordstipset. Läs därefter Dagens samling i barnens häfte och be bönen tillsammans. Påminn barnen om Uppdraget som står i barnhäftet och läs det gärna tillsammans.

När samlingen är klar får alla barn sina första pärlor, alltså #L.



Bibelordstips- Psaltaren 139:14

Förbered etiketter där du skrivit bibelversen och låt varje barn sätta på sig en etikett. Om du vet att dina barn gillar att skriva kan varje barn själv få skriva av bibelversen på en etikett och sätta på sig.

ÄLSKAD

Nu börjar vi!

Börja med att fråga hur det gick med uppdraget från förra samlingen. Låt barnen berätta.

Visa barnen någonting som du fått som gåva av en person som älskar dig. Det kan vara en present från en familjemedlem, släkting eller vän. Kanske har du en teckning eller en handgjord sak som du fått av ditt barn eller barnbarn. Berätta om din relation till givaren och vad gåvan betyder för dig.

Älskad

Gud ville visa för hela världen att han älskar varenda människa. Han bestämde sig för att ge världen en gåva och han gav det allra dyrbaraste han hade: Jesus. Jesus är Guds son och han blev sänd till jorden för att visa för oss att Gud älskar oss.

Jesus hade också ett uppdrag: han skulle rädda världen! Han dog på ett kors för att vi skulle kunna bli förlåtna för våra misstag och bli Guds barn. Det står om Guds räddningsplan för världen i Johannesevangeliet 3:16-17. Den första delen av det bibelordet brukar kallas för Lilla Bibeln eftersom den sammanfattar hela Bibelns budskap. Versen står i barnens häfte. Läs den högt tillsammans och gör bibelordstipset på nästa sida.

När vi har fått känna Guds kärlek och när vi vet att vi är älskade av Gud vill vi gärna visa honom vår kärlek. Vi vill tacka för att Gud gav oss Jesus och vi vill tala om för Gud att vi älskar honom. Att visa sin kärlek och tacksamhet till Gud kallas för att tillbe honom.

Läs Johannesevangeliet 13:34-35 högt tillsammans.

Prata om

Hur kan vi visa vår tacksamhet och vår kärlek till Gud? Låt barnen komma med förslag och gör därefter aktiviteten "Tack!" på sidan 20.

ÄLSKAD

Älskad

Låt några av barnen högt läsa Dagens samling i deras häfte under rubriken ÄLSKAD och berätta att när vi har fått ta emot Guds kärlek vill han att vi ska vara med och sprida hans kärlek till andra människor.

Slå upp sidan med rubriken "TRE BRA PUNKTER" i barnens häfte. Punkt tre hänger ihop med det vi har talat om i denna samling. Läs den högt tillsammans.

Avslutning

Avsluta samlingen med att läsa "Dagens bibelord" igen och be också bönen som står i barnens häfte. Påminn om Uppdraget!

När samlingen är klar får alla barn sin tredje pärla, alltså Ä.



Bibelordstips- Johannesevangeliet 3:16

Försök att lära er versen utantill. Kan ni hitta på några bra rörelser som gör det lättare att komma ihåg versen?

RELATION

Nu börjar vi!

Börja med att fråga hur det gick med uppdraget från förra samlingen. Låt barnen berätta.

Berätta för barnen om alla personer som du har träffat eller haft kontakt med den senaste dagen, allt från grannar till kassörskan på affären, de som hämtar sopor, tandläkaren, arbetskamrater, släktingar m.m. Låt barnen hjälpa dig att räkna efter hur många det blir totalt. Be barnen fundera på vilka personer de har haft kontakt med den senaste veckan. Låt barnen berätta för varandra. Hur många personer har hela gruppen haft kontakt med totalt?

Relation

Våra liv är uppbyggda av massor med relationer. Guds plan när han skapade oss var att vi skulle leva i en hel relation med Gud som har skapat oss men också i en god relation med andra människor. Vi behöver varandra. Ingen människa klarar sig helt ensam.

Ibland kan det bli problem i relationen med kompisar, familjen, läraren eller någon annan. Vi kanske missförstår varandra eller så säger vi något som vi inte borde ha sagt. Ibland lovar vi något som vi inte kan hålla och då kanske vi gör en vän ledsen. Då behöver prata med den personen och be om förlåtelse. Vi får också be till Jesus om förlåtelse när vi har gjort fel. Han har lovat att förlåta oss när vi ber honom om det. Då blir vår relation med honom bra igen.

Låt barnen slå upp Kolosserbrevet 3:13 och läs om vad det står om förlåtelse där.

Att vara överseende betyder att inte leta efter varje litet misstag som en annan person gör utan att försöka se det bästa hos personen. Vi uppmanas i detta bibelord att förlåta varandra precis som Gud förlåter oss.

Gör aktiviteten "Förlåt" på sidan 20.

RELATION

Relation

Läs bibelordet från barnens häfte och gör bibelordstipset.

Jesus säger själv i bibeln att vi är hans vänner. Det är alltså inte bara Jesus som är vår vän, utan han ser på oss som sina vänner! Att vara vän med Jesus är väldigt spännande eftersom Jesus är så speciell och annorlunda! Det finns hela tiden nya saker att lära sig om Jesus och vår relation med Jesus växer ju mer vi lär känna honom. Vi kan lära känna Jesus genom att läsa i bibeln och be till honom. Ett annat bra sätt att lära känna Jesus är att ha en förebild som tror på Jesus. Varje lärjunge till Jesus behöver ha en förebild. En förebild är en person som har trott på Jesus längre än vad du har gjort och som kan lära och visa dig hur det är att ha Jesus som bästa vän. Har du tänkt på att du också kan vara en förebild för någon som nyss har börjat tro på Jesus eller som ännu inte tror?

Prata om

Har du en förebild som tror på Jesus? På vilket sätt hjälper det dig att växa i din tro?

Gå en runda och låt alla berätta. Slå därefter upp sidorna om "Tre bra punkter" i barnens häfte och läs punkt ett och två som anknyter till temat relationer:

Avslutning

Låt barnen läsa raderna från "Dagens samling" i barnhäftet tyst för sig själva i sin egen takt och fråga dem vad samlingen handlat om.

Avsluta därefter med att be bönen i barnens häfte och läs igenom uppdraget inför nästa gång ni ses. När samlingen är klar får alla barn sin fjärde pärla, alltså R. Låt dem gärna repetera vad bokstäverna L och Å står för.



Bibelordstips- Johannesevangeliet 15:14

Stå i en ring och låt varje barn (och ledare) läsa bibelordet högt till personen bredvid. Personen som läst avslutar med att ge kompisens bredvid en high five. Gå hela varvet runt.

JESUS

Nu börjar vi!

Börja med att fråga hur det gick med uppdraget från förra samlingen. Låt barnen berätta.

Visa barnen flera olika bilder på Jesus. Du kan skriva ut bilder från internet, visa bilder på datorn, använda olika tavlor och vykort eller visa bilder ur barnbiblar.

Prata om

Titta på bilderna av Jesus. Vilken bild av Jesus tycker du bäst om? Varför? Om du skulle göra en bild av Jesus, hur skulle den se ut?

Jesus

I bibeln kan vi läsa att Jesus är Guds son. Gud säger det själv genom en röst som hördes från himlen när Jesus blev döpt. Låt barnen slå upp Lukasevangeliet 3:21-22 och läs om detta högt tillsammans.

De första lärjungarna hade förstått att Jesus är Guds son. Petrus var den allra första lärjungen som tydligt sa att Jesus är Guds son. Vi kan läsa i bibeln om att Jesus faktiskt frågade sina lärjungar vem de trodde att han var.

I Bibeln står det att det är Gud som har skapat alla människor och att hans längtan är att alla människor ska tro på honom och lära känna honom. För att vi ska kunna lära känna Gud sände han sin son Jesus till jorden. När vi läser i Bibeln om hur Jesus levde sitt liv här på jorden; vad han gjorde, hur han var och vad han sa så kan vi förstå hur Gud är. Jesus kom också till jorden för att rädda världen, detta pratade vi om i samlingen som har rubriken ÄLSKAD. Är det någon som kommer ihåg vad lilla Bibeln är? Jesus skulle rädda världen genom att dö på korset så att vi kan få förlåtelse för det vi har gjort fel. Bibeln beskriver att vårt största misstag som människor är att tro att vi kan klara oss själva utan Gud. Vi behöver Gud, han har ju skapat oss! Vi kan få en relation med Gud genom att tro på Jesus.

JESUS

Jesus

Läs bibelordet från barnens häfte högt tillsammans och gör bibelordstipset.

I bibelordet står det att Jesus är vägen till fadern och det har med korset att göra. Jesus dog på korset för att vi skulle kunna få förlåtelse för allt som vi har gjort fel. Det betyder att vi kan komma till Gud genom att be om förlåtelse och genom att tro på Jesus. Han är vägen till vår far i himlen! Alltså är han vägen.

Gör aktivitetstipset: "Guds räddningsplan!" på sidan 20.

Titta i barnens häfte. Börja med att slå upp ordlistan på sista sidan och läs vad ordet **frälst** betyder.

Avslutning

Låt barnen blunda medan du läser sammanfattningen i barnens häfte under rubriken JESUS. Läs också bibelordet igen och be bönen tillsammans. Påminn om och läs igenom uppdraget.

Ge barnen en ny pärla med bokstaven J och låt dem sätta den på sitt armband. Repetera vad pärlorna L, Ä och R står för.



Bibelordstips- Johannesevangeliet 14:6

Läs bibelordet tillsammans och försök göra en speciell rytm till den så det blir som en rapp. Kanske kan ni klappa till, slå på knäna eller använda något rytminstrument för att få lite feeling?

UPPDRAG

Nu börjar vi!

Börja med att fråga hur det gick med uppdraget från förra samlingen. Låt barnen berätta.

Varje samling i vårt häfte #LÄRJUNGE har ett uppdrag. Ett uppdrag är något som vi har fått i uppgift av någon annan att göra. Brevbäraren har fått i uppdrag att dela ut brev, frisören har fått i uppdrag av oss att klippa vårt hår, tandläkaren har fått i uppdrag av oss att laga våra tänder. Ibland får du kanske ett uppdrag av din lärare eller din förälder. Kan du komma på något uppdrag som du har fått av din förälder? Ett uppdrag är oftast något som gör skillnad för oss själva eller för andra människor.

Prata om

Kan du komma på något uppdrag som du har fått av din förälder eller någon annan vuxen? Ett uppdrag är oftast något som gör skillnad för oss själva eller för andra människor.

Uppdrag

Jesus har gett dig och mig ett uppdrag. Det var det sista han gjorde efter att han hade uppstått och innan han återvände till Gud i himlen. Han samlade sina lärjungar och sa till dem att de nu skulle fortsätta att berätta för andra människor om vem Jesus är och vad han kan göra. Lärjungarna skulle hjälpa till att sprida Guds räddningsplan.

Läs bibelversen i barnens häfte och gör bibelordstipset.

Vad är Jerusalem? Det är staden där Jesus dog och uppstod. I den staden var lärjungarna samlade när Jesus for till himlen. Vad är Judéen? Det är ett område i landet Israel. Vad är Samarien? Det är också ett område i landet Israel. Vad menas med jordens yttersta gräns? Det betyder att alla människor på hela jorden ska få höra om Jesus.

Jesus hade från början 12 lärjungar men redan när Jesus skulle lämna jorden hade det hunnit bli fler. Det fanns både män och kvinnor som var lärjungar till Jesus.

UPPDRAG

Uppdrag

Hela Apostlagärningarna handlar om hur de första lärjungarna fortsätter att berätta om Jesus och be för sjuka. Lärjungarna berättade om Jesus i både Judéen och Samarien och till och med utanför landet Israel. De vittnade om honom i Rom som ligger i Italien och i olika städer i Grekland. Men de hann inte komma till jordens yttersta gräns! Det uppdraget måste vi fortfarande hjälpa till med.

Gör aktiviteten "Berätta om Jesus" på sidan 21.

Hur ska vi klara av att berätta om Jesus? Det är inte alltid enkelt att berätta för andra om att vi tror på Jesus. Läs Apostlagärningarna 1:8 en gång till. Vi ska få kraft av den helige Ande så att vi kan vittna. Den helige Ande är en del av Guds själv och han har lovat att hjälpa oss och vara med oss. Den helige Ande är ett namn som betyder hjälparen!

Det står i bibelversen att vi ska få kraft. Kraft är ett häftigt ord. Ni kanske vet om att Nya Testamentet skrevs på grekiska. Det grekiska ordet för kraft är dynamis. Det är samma ord som finns i vårt svenska ord dynamit. Dynamit är något man använder för att spränga bort berg när man ska bygga vägar eller för att spränga ett hus som har blivit för gammalt. Där kan man tala om kraft som förändrar saker!

I uppdraget som Jesus gett oss får vi vara med och rädda världen. Det innebär inte bara att berätta om Jesus och vad han kan göra, utan också att vi själva gör något praktiskt för att göra världen till en bättre plats. Du kan göra skillnad genom att t.ex. samla in pengar till något projekt, hjälpa någon som ber dig om hjälp eller besöka någon som är sjuk.

Avslutning

Låt något barn läsa "Dagens samling" i barnhäftet högt och be bönen tillsammans. Läs igenom uppdraget inför nästa gång. Dela därefter ut pärla nummer fem- U. Repetera vad L, Ä, R och J stod för.



Bibelordstips- Apostlagärningarna 1:8

Läs bibelordet tillsammans och titta samtidigt på någon form av karta (kartbok, jordglob, Google maps) och hitta de platserna bibelversen talar om.

NÄRING

Nu börjar vi!

Börja med att fråga hur det gick med uppdraget från förra samlingen. Låt barnen berätta.

Bjud gärna denna samling på något gott; en frukt, fika eller annat och berätta att dagens samling handlar om näring.

Prata om

Vad åt du till frukost idag? Gå varvet runt och låt alla barn berätta. Varför är det viktigt att vi äter bra mat? Fundera och läs högt tillsammans dagens samling i barnhäftet för att introducera samlingens tema.

Näring

Vi som är kristna behöver näring för att vi ska kunna växa i vår tro, för att vi ska må bra och för att vi ska kunna lära oss nya saker. Vår näring är Bibeln! Att läsa Bibeln är som att äta mat för oss. Hur ofta behöver du äta mat? Du behöver äta flera gånger om dagen. Det kan vara svårt att hinna läsa i Bibeln flera gånger om dagen men det är ett bra tips att göra det en liten stund varje dag. Om man har en mobil så kan man ladda ner en bibelapp. Det finns en särskild bibelapp för barn men det finns också en vanlig bibelapp där man kan få en bibelvers varje dag att läsa. Det tar bara någon minut att läsa en bibelvers!

Slå upp sidan med "Tre bra punkter" i barnens häfte och repetera första punkten som handlar om att läsa Bibeln.

Det finns ett bibelord som beskriver Jesus, men kanske på ett annat sätt än vad vi är vana vid. Det är Johannes som får se in i himlen. Där hör han en röst och när han vänder sig om är det Jesus han får se. Vi är ganska vana att höra beskrivningar om hur Jesus var när han levde här på jorden. Det är också så han ofta visas på bilder. Uppenbarelseboken 1:12-15 beskriver Jesus när han är i himlen. Låt barnen blunda och lyssna när du läser den texten.

Gör aktiviteten "Måla storbild" på sidan 21.

NÄRING

Näring

Om vi vill lära känna Jesus bättre och ha honom som förebild så är det bästa vi kan göra att läsa om honom i Bibeln. Bibeln är inte som en vanlig bok. Det står i Bibeln att den är levande! Det betyder att den är aktuell och har något att säga till alla människor på hela jorden vid alla tidpunkter i historien. Det betyder också att det som står i Bibeln kan förvandla människors liv! När vi läser Bibeln kan Gud tala till oss. Det betyder att något som vi läser hjälper oss att förstå mer av vem Gud är och vad han har för planer för våra liv. Ibland verkar det som att orden vi läser i Bibeln passar in precis på det som händer i vårt liv just nu. När vi läser i Bibeln får vi hjälp att hitta rätt väg i livet. Vi får hjälp att ta bra beslut och att behandla människor så som Jesus vill att vi ska behandla dem.

Låt barnen lyssna när du läser bibelversen i barnens häfte och gör samtidigt bibelordstipset. Berätta att när det står "ditt ord" betyder det samma sak som Bibeln. Det kan vara svårt att förstå vad som menas med att Bibeln är som "en lykta och ett ljus", men det betyder ungefär att vi får vägledning att hitta rätt, att Bibeln ger oss ljus så att vi ser bättre och att vi får tröst genom Bibeln när livet är mörkt. Bra va?

Avslutning

Avsluta med att läsa "Dagens samling" i barnens häfte och be bönen tillsammans. Läs igenom och påminn om uppdraget inför nästa gång. Repetera vad bokstäverna L, Ä, R, J och U stod för och dela därefter ut pärlan med ett N på.



Bibelordstips- Psaltaren 119:105

Låt barnen lägga sig bekvämt på golvet när du läser bibelordet. Släck alla lampor så det blir så mörkt det går, men tänd några ljus eller lyktor och ställ runtomkring.

GEMENSKAP

Nu börjar vi!

Börja med att fråga hur det gick med uppdraget från förra samlingen. Låt barnen berätta.

Berätta för barnen om er gemenskap; hur många personer som är medlemmar/soldater i er **kår**, ungefär hur många personer som kåren har kontakt med under en vecka etc. Gå gärna en rundvandring på kåren medan du berättar. Kanske finns det något annat spännande att se på eller som barnen undrar över.

I Frälsningsarmén använder vi ordet **kår** när vi talar om kyrkan eller **församlingen**. Ordet **kår** kommer från det latinska ordet **corpus**, som betyder kropp. Vi är som en kropp tillsammans där alla behövs. Vi kallar vår präst eller pastor för **kårledare**. Berätta att kåren egentligen inte är själva huset, utan att det är människorna som är det viktiga. Du och jag är kåren!

Prata om

Varför tror du att barn och vuxna som tror på Jesus vill vara med i en **kår/kyrka**? Kanske kan det vara så att en del vill vara med för att träffa andra kristna, för att be, få nya vänner, ha roligt, lära sig mer om Jesus, läsa bibeln, för att sjunga om Jesus, hjälpa dem som har det svårt osv. Vad tycker du är bra med just din **kår**?

Gemenskap

I 1 Korinthierbrevet 12:14-20 jämför Paulus kyrkan eller kåren med en kropp. Du och jag är olika kroppsdelar i kroppen och vi behövs alla. Om du t.ex. ska lyfta upp en penna som ligger på bordet är det många olika kroppsdelar som behövs, t.ex. fingrar, hand, arm, muskler, nervtrådar, ögat, hjärnan. Kan man lyfta upp en penna med hjälp av en enda kroppsdel? Nej det går inte. Vi behöver samarbeta.

Till och med Gud behöver det och samarbete är han expert på. Han är den perfekta förebilden för gemenskap. Han är tre personer på samma gång: Gud som är vår Far, Jesus som är Guds son och den helige Ande som är vår hjälpare. Detta kallas för treenigheten. Dessa tre lever i gemenskap och relation med varandra hela tiden och de samarbetar. Redan när världen skapades var hela treenigheten med och när Jesus levde här på jorden förklarade han att allt som han gjorde var sådant som hans far i himlen bad honom att göra. När Jesus skulle lämna jorden lovade han att be sin far skicka den helige Ande till oss människor. Gud är helt enkelt bäst på samarbete! Han längtar efter att ha en relation med oss och han vill att vi människor ska hjälpa varandra och leva tillsammans i gemenskap. När vi gör det blir vi en vacker bild av vem Gud är.

GEMENSKAP

Gemenskap

Gör aktiviteten "Kroppen" som finns på sidan 21 och passa på att be bönen som finns i barnens häfte.

Det vi tycker om att göra och det vi är bra på är gåvor eller talanger som Gud har gett oss. Han vill att vi ska använda dem när vi **tjänar** honom. Det kan vi göra genom att hjälpa till med olika saker på kåren men också genom att hjälpa människor i vår vardag.

Läs bibelordet från barnens häfte och gör bibelordstipset.

Avslutning

Be något av barnen läsa "Dagens samling" högt för gruppen och påminn om uppdraget. Dela ut pärlan med ett G på. Repetera gärna föregående bokstäver.



Bibelordstips- 1 Korinthierbrevet 14:26

Läs bibelordet en gång högt tillsammans. Läs därefter bibelordet en gång till med byt ut de olika "församlingsgåvorna" mot de ord barnen skrivit på post it-lapparna från aktiviteten.

EVIGHET

Nu börjar vi!

Börja med att fråga hur det gick med uppdraget från förra samlingen. Låt barnen berätta.

Ta fram en dagstidning och visa barnen de dödsannonser som finns i tidningen. Titta på symbolerna och de hälsningar som finns i annonserna. Läs namnen på de anhöriga. Fundera över hur ni tror människorna kände sig när någon som de tyckte om dog.

Evighet

Ta fram barnens häfte och läs "Dagens samling" högt för barnen.

Vi kommer att få vara tillsammans med Gud och vi kommer att få möta dem som har dött innan oss. Det ger oss tröst och hopp. Ett annat ord för himlen är evigheten. Det ordet betyder att det aldrig kommer att ta slut. När vi kommer till Gud kommer vi in i en annan tid, den håller på i evighet!

Prata om

Hur tror du att det är i himlen? Hur ser det ut? Vad kan du göra? Hur känner du dig där? Gå ett varv och låt alla berätta vad de tror.

Evighet

Gör aktiviteten "Power point" som finns på sidan 21.

Läs därefter bibelordet från barnens häfte och gör bibelordstipset.

EVIGHET

Avslutning

Läs "Dagens samling" från barnens häfte en gång till och be bönen tillsammans. Dela ut pärlan med bokstaven E till barnen och låt dem trä den på sitt armband. Repetera gärna tidigare bokstäver. Nu är armbandet färdigt! Bra jobbat!

Du kan vara en #LÄRJUNGE till Jesus, grattis!

Nu kan det vara läge att berätta för barnen om vad som kommer hända. När och var är högtiden? Hur kommer den gå till? Är det något speciellt ni behöver tänka på eller förbereda?

Ställ gärna nedanstående frågor till barnen, enskilt eller i mindre grupp för att knyta ihop säcken.

- Vad har varit det bästa med de här samlingarna?
- Var det något som var extra svårt att förstå?
- Vill du vara en lärjunge till Jesus och medlem i Frälsningsarmén?



Bibelordstips- Uppenbarelseboken 21:4

Låt barnen sätta eller lägga sig bekvämt och blunda. Sätt på någon stämningsfull musik på låg volym i bakgrunden medan du läser bibelordet flera gånger om.

AKTIVITETER

Här följer de aktiviteter som du hänvisas till under samlingarna.


LIVET – Följa Jesus!

Ställ alla barnen på ett led bakom dig som ledare och berätta att du är Jesus och att de ska göra likadant som dig. Går du framåt, gör de det också. Viftar du med armen, gör de det etc. Låt barnen därefter turas om att vara Jesus. Berätta att det är ungefär detta lärjungaskap handlar om- att följa Jesus och försöka bli lik honom.



ÄLSKAD – Tack!

Ge varje barn ett "tackkort". Du kan exempelvis köpa vykort med ordet tack att använda. Låt barnen skriva till Gud och berätta vad de vill tacka honom för.



AKTIVITETER

RELATION– Förlåt

Ha en stund av bön tillsammans genom att spela upp en lovsång. Låt barnen under tiden låten spelas skriva eller rita något de vill be om förlåtelse för. De barn som vill kan sedan få berätta vad de skrivit eller ritat och be därefter en förlåtbön till Gud. Prata gärna om hur det kändes att säga förlåt till Gud och berätta återigen att Gud alltid förlåter oss.



JESUS– Guds räddningsplan

Rita ett stort kors på en whiteboardtavla eller ett stort papper och skriv följande fyra fraser i korsets fyra ”hörn”:

- Jesus blev människa (skriv detta längst ner)
- Jesus dog och uppstod (skriv det på en av korsets armar)
- Jag får förlåtelse (en av korsets armar)
- Gud och jag blir vänner (skriv det längst upp)

Skriv följande i mitten på korset:

- Jag blir Guds barn

Rita en cirkel runt hela korset och skriv ”Guds räddningsplan för världen.”

Låt barnen få ett papper och rita ett eget likadant kors med samma text.

AKTIVITETER

UPPDRAG– Berätta om Jesus

Vad händer om alla hjälps åt att berätta om Jesus? Nu ska vi göra ett räkneexempel! Om två personer som tror på Jesus bestämmer sig för att berätta för varsin kompis om Jesus under en månad och dessa personer sedan fortsätter att berätta om Jesus för en person var under nästa månad osv. Hur många har då fått höra om Jesus efter ett halvår?

Rita streckgubbar (byt ut mot siffror när det börjar bli för många gubbar att rita) enligt följande:

2 personer berättar för en kompis var - 4 personer har hört efter en månad

4 personer berättar för en kompis var - 8 personer har hört efter två månader

8 personer berättar för en kompis var - 16 personer har hört efter tre månader


16 personer berättar för en kompis var - 32 personer har hört efter fyra månader

32 personer berättar för en kompis var - 64 personer har hört efter fem månader

64 personer berättar för en kompis var - 128 personer har hört efter sex månader

(Om ni vill kan ni räkna vidare till ett år, då blir det riktigt stora siffror!)

Tänk så många som får höra om Jesus om vi alla hjälps åt!



NÄRING– Måla storbild

Ta fram ett stort papper och måla tillsammans en bild som gestaltar det ni precis läst ifrån Uppenbarelseboken 1:12-15.

AKTIVITETER

GEMENSKAP– Kroppen

Låt barnen komma med förslag och idéer på vad det finns för olika uppgifter på er kår. Skriv ner varje idé som kommer upp på en post it-lapp. Hjälp barnen att komma på många olika uppgifter- både praktiska uppgifter och uppgifter som har med planering, ledning, tillbedjan m.m. att göra.

Dela ut en av post it- lapparna ni skrivit på till varje barn. Ställ dig framför barnen och be dem att sätta på alla post it-lappar på olika kroppsdelar. När alla post it-lappar är ditsatta kan ni titta på ”kåren” eller kroppen och förstå att alla behövs i kyrkan. Samla därefter ihop alla lapparna och spara till bibelordstipset.



EVIGHET– Power Point

Läs följande bibelord för barnen: Johannesevangeliet 3:16, Johannesevangeliet 3:47, 1 Johannesbrevet 5:11. Låt barnen söka på nätet efter bilder som de tycker passar till bibelorden. Sätt ihop bilderna till ett bildspel, i t.ex. en Power point. Skriv bibelverserna vid bilderna och låt gärna barnen visa sitt bildspel vid någon samling på kåren.

TRE BRA PUNKTER

När och om ett barn väljer att bli medlem i Frälsningsarmén får barnet ett intyg där det står tre punkter. Dessa punkter kan man säga beskriver vad det innebär att vara barn och medlem i Frälsningsarmén.

Jag och Gud

Jag vill lära känna Jesus bättre genom att läsa bibeln, be, lyssna till honom och följa hans råd.

Jag, familjen och vännerna

Jag vill lyda mina föräldrar, glädja min familj och vara en bra vän.

Jag och världen runt omkring

Jag vill berätta om kärleken från Gud och göra det jag kan för att hjälpa andra.

Bön

Bästa pappa, som är här

Alla barnen du har kär

Du som bor här inom mig

Jag vill lära känna dig

Hjälp mig lyda mamma och pappa

Och din kärlek aldrig tappa

Jag vill lyssna till dig, min Herre o Kung

Hjälp mig sprida glädje, till gammal som ung

Hjälp mig läsa Bibeln och be

Så att jag din kärlek kan se

Vara en vän och hjälpa andra

Med dig, min hjälte, vill jag alltid vandra

